

# Die Bundestags-Wahl – einfach erklärt

Ein Heft in Leichter Sprache

Herausgegeben von der Jugend im Sozialverband Deutschland



# Inhalt

- 4 ● **Grußwort**
- 6 ● **Wählen ist wichtig**
- 7 ● **Wen wählen Sie bei der Bundestags-Wahl?**
- 9 ● **Wen Sie wählen: Die Parteien**
- 10 ● **Wer darf wählen?**
- 11 ● **Wann können Sie wählen?**
- 13 ● **Was planen die Parteien?**
- 14 ● **Wie wählen Sie im Wahllokal?**
- 16 ● **Der Stimmzettel**
- 18 ○ **Wer hat die Wahl gewonnen?**
- 19 ■ **Was tun, wenn Sie am Wahltag nicht wählen können?**
- 20 ■ **Wie beantragen Sie die Briefwahl?**
- 22 ■ **Wie wählen Sie mit der Briefwahl?**
- 25 ■ **Wer hat die Wahl gewonnen?**

## Hinweis:

In diesem Text sind oft nur die Wörter für Männer.

Zum Beispiel: **Politiker**.

So kann man den Text leichter lesen.

Wir meinen damit aber **nicht** nur Männer.

Wir meinen auch Frauen und Menschen,  
die sich **nicht** als Mann oder Frau fühlen.

# Ihre Stimme zählt – gehen Sie zur Bundestags-Wahl

Wählen ist wirklich einfach.

Wir erklären Ihnen Schritt für Schritt, wie es geht!

Die Wahl ist am Sonntag, dem 23. Februar 2025.





# Grußwort

**Liebe Freundinnen und Freunde der SoVD-Jugend,  
liebe Wählerinnen und Wähler,**

in Deutschland sind Wahlen zum Bundestag.  
Am 23. Februar 2025 sind auch Sie aufgerufen,  
Ihre Stimme abzugeben,  
wenn Sie 18 Jahre alt sind und  
einen deutschen Pass haben.  
Jeder Mensch hat das Recht zu wählen.

Und seit 2019 auch die Menschen,  
die auf Betreuung in allen Angelegenheiten angewiesen sind.  
Die Jugend im SoVD und der Mutterverband haben sich für dieses  
inklusive Wahlrecht erfolgreich eingesetzt.

85.000 Menschen haben jetzt endlich die Chance,  
sich in die Politik einzumischen und  
einzubringen mit ihren Anliegen.

Durch Wahlen können Sie mitbestimmen,  
welche Politik in Deutschland gemacht wird.  
Ihre Stimme ist am 23. Februar 2025 wichtig.

In unserer Broschüre erklären wir Ihnen in Leichter Sprache,  
wie die Bundestags-Wahl funktioniert und  
wie Sie mitmachen können.

Wählen ist einfach.  
Ihre Stimme zählt und ist wichtig.  
Machen Sie mit und sorgen Sie dafür,  
dass unsere Demokratie stark bleibt.

Herzliche Grüße

Ihre **Michaela Engelmeier**  
Vorstandsvorsitzende SoVD Bundesverband

Ihr **Sebastian Freese**  
Bundesjugendvorsitzender



# Wählen ist wichtig

## **Auch Ihre Stimme zählt.**

Bei der Bundestags-Wahl können Sie mitentscheiden.

## **Warum ist die Bundestags-Wahl wichtig?**

Bei der Bundestags-Wahl geht es um Sie.

Es geht um Ihre Wünsche und Ihre Bedürfnisse.

## **Sie möchten, dass Ihre Situation besser wird?**

### **Dann gehen Sie wählen:**

Wählen Sie die Partei,  
die Ihnen hilft.

Wählen Sie den Kandidaten,  
der Sie versteht.

## **Wählen Sie, was Ihnen wichtig ist.**

Menschen mit Behinderungen haben die gleichen Rechte wie alle.

Alle Menschen sind wichtig.

Auch Menschen mit Behinderungen.

**Und deshalb sind auch Sie selbst so wichtig.**

## **Deshalb: Gehen Sie wählen.**

Diese Broschüre zeigt Ihnen,  
wie einfach es ist.

# Wen wählen Sie bei der Bundestags-Wahl?

Bei der Bundestags-Wahl wählen Sie

- eine Partei und
- die Menschen, die für diese Partei arbeiten.

Diese Menschen heißen Abgeordnete.

Die Abgeordneten treffen sich im Bundestag in Berlin.

Dort sprechen sie über wichtige Fragen für Deutschland.

Zum Beispiel:

- Wie können mehr Menschen Arbeit finden?
- Wie schützen wir die Umwelt?
- Was ist gut für Familien?
- Wie können wir Schüler und Studierende mehr unterstützen?



Der Deutsche Bundestag hat seinen Sitz in Berlin.



Die Abgeordneten treffen sich im Saal des Bundestages.



# Wen Sie wählen: Die Parteien

Der Bundestag besteht aus verschiedenen Parteien.  
Diese Parteien werden von den Menschen gewählt.

## Was ist eine Partei?


Eine Partei ist eine Gruppe von Menschen.  
Diese Menschen haben ähnliche Meinungen.  
Sie arbeiten zusammen und  
setzen sich für diese Meinungen ein.

Wenn viele Menschen die Partei wählen,  
wird sie stark.

Eine starke Partei bekommt dann viele Plätze im Bundestag.  
Es gibt verschiedene Parteien, zum Beispiel:

- Partei A
- Partei B
- Partei C
- Partei D

Sie wählen die Partei,  
die Ihnen am besten hilft.





# Wer darf wählen?


Sie dürfen wählen, wenn:

- Sie 18 Jahre oder älter sind.
- Sie die deutsche Staatsbürgerschaft haben.
- Sie in der Wählerliste Ihres Wohnortes stehen.

## Seit 2019 gilt:

Auch Menschen

mit einer Betreuung in allen Angelegenheiten  
dürfen wählen.



# Wann können Sie wählen?

Sie erfahren den Termin, wann Sie wählen können, per Post mit einer Wahlbenachrichtigung.



**Wahlbenachrichtigung für die Wahl zum 21. Deutschen Bundestag**  
**Wahltag:** Sonntag, der 23. Februar 2025  
**Wahlzeit:** 8 Uhr bis 18 Uhr

Absender: Bezirkswahlamt Lichtenberg, 13059 Berlin

**Frau/Herr**

Musterfrau,  
 Marlis  
 Massowerstr. 7  
 10315 Berlin

**Bezirksamt Lichtenberg von Berlin**  
 Bezirkswahlamt  
 Egon-Erwin-Kisch-Str. 106  
 13059 Berlin  
 Telefon: 9021 - 2000  
 Telefax: 9029 - 13945

**Sprechzeiten:**  
 Montag: 8 Uhr bis 15 Uhr  
 Dienstag: 11 Uhr bis 18 Uhr  
 Mittwoch: 8 Uhr bis 13 Uhr  
 Donnerstag: 11 Uhr bis 18 Uhr  
 Freitag: 8 Uhr bis 13 Uhr

So sieht eine Wahlbenachrichtigung aus, wenn man in Berlin wohnt.

Sehr geehrte Dame, sehr geehrter Herr,

Sie sind bei der Wahl zum Deutschen Bundestag und beim Volksentscheid am Sonntag, dem 23. Februar 2025, wahlberechtigt. Ihr Wahlrecht nur persönlich und nur einmal ausüben. Die Wahllokale sind von 8 bis 18 Uhr geöffnet.

**1** **Wann Sie wählen?**  
 an dem stehend angegebenen Wahllokal.

**2** **Welche Unterlagen benötigen Sie zur Wahl?**  
 einenalausweis oder Reisepass (oder einen anderen mit einem amtlichen Ausweis) und diese Wahlbenachrichtigung. Sie können aber auch wählen, wenn Sie diese Unterlagen nicht mitbringen.

**3** **Durch Briefwahl wählen?**  
 Die Wahlbenachrichtigung weist Sie auf die Wahlbenachrichtigung und Öffnungszeiten und Ihren Personalnummer hin. Sie können dies auf dem Wahlbild versehen.

**Wahllokal**

Bürgermeister-Ziethen-GS  
 Raum 1.234  
 Massower Str. 39  
 10315 Berlin



Wahlkreis	Bezirk	Wahllokal	Wählerverzeichnis
86	11	511	0219

Ihr Wahllokal ist auch für Menschen mit Gehbehinderung barrierefrei zugänglich.

Die Wahlbenachrichtigung sagt Ihnen alles, was Sie wissen müssen.

Natürlich auch, **Wann 1** und **Wo 2** Sie wählen können.

Sie gehen dann an dem Tag zur Wahl, der auf der Wahlbenachrichtigung steht – zu dem Ort, der unter „Wahlraum“ steht.



**Was können Sie machen,  
wenn Sie keine Wahlbenachrichtigung  
bekommen haben?**

Kein Problem:

Fragen Sie beim Rathaus nach,  
wie Sie das Wahlamt erreichen können.


Im Wahlamt erhalten Sie  
eine Wahlbenachrichtigung.

# Was planen die Parteien?

Sie können herausfinden, was eine Partei machen möchte.

Es gibt viele Möglichkeiten:

- Im Fernsehen, in den Nachrichten.
- Im Fernsehen, wenn die Kandidaten sprechen.
- In Zeitungen.
- Im Internet.



Vor der Wahl verteilen die Parteien oft Flyer und Briefe.



Diese bekommen Sie in Ihren Briefkasten.

Manchmal gibt es auch

Veranstaltungen oder Stände auf Marktplätzen.

Dort können Sie sogar

mit einem Kandidaten der Partei sprechen.




# Wie wählen Sie im Wahllokal?

Am Tag der Wahl gehen Sie zu Ihrem Wahllokal.  
Den Ort und den Tag sehen Sie auf  
Ihrer Wahlbenachrichtigung (→ Seite 11 ●).

Bringen Sie

- 1 Ihre Wahlbenachrichtigung und
- 2 Ihren Personalausweis  
mit ins Wahllokal.

Zeigen Sie im Wahllokal  
Ihre Wahlbenachrichtigung und  
Ihren Personalausweis vor.



Danach bekommen Sie einen Stimmzettel zum Wählen. Wahlhelfer oder Begleiter lesen Ihnen den Zettel vor.

**Stimmzettel**  
für die Wahl zum Deutschen Bundestag im Wahlkreis 75 Berlin-Mitte  
am 23. Februar 2025

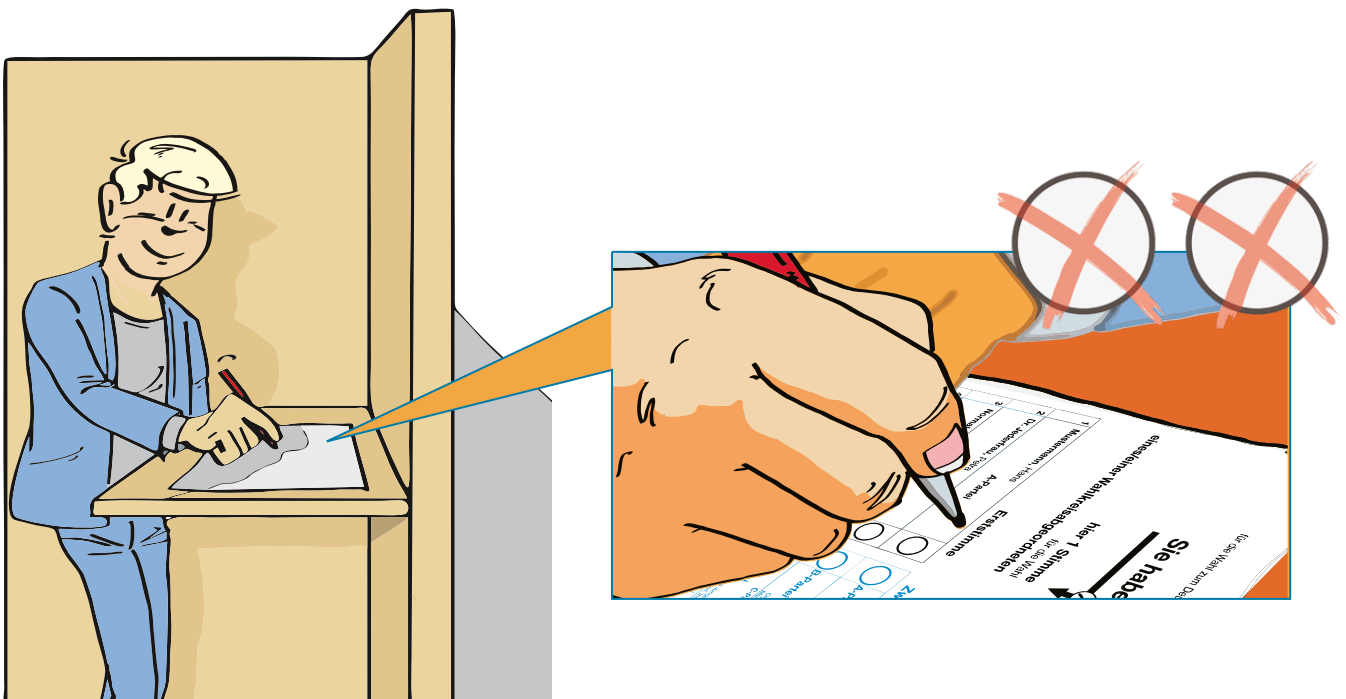
**Sie haben 2 Stimmen**

hier 1 Stimme  
für die Wahl  
eines/einer Wahlkreisabgeordneten

hier 1 Stimme  
für die Wahl  
einer Landesliste (Partei)  
- maßgebende Stimme für die Verteilung der  
Sitze insgesamt auf die einzelnen Parteien -

Erststimme			Zweitstimme		
1	Mustermann, Hans A-Partei	<input type="radio"/>	<input type="radio"/>	A-Partei <small>Olaf Jeder, Christian Mustermann, Mirja Musterfrau, Karl Fußfink, Inge Frau</small>	1
2	Dr. Jederfrau, Petra B-Partei	<input type="radio"/>	<input type="radio"/>	B-Partei <small>Olga Jäder, Peter Everybody, Mark Muster, Karl Lorem-Ipsum, Ingo Mann</small>	2
3	Normalverbraucher, Otto C-Partei	<input type="radio"/>	<input type="radio"/>	C-Partei <small>Jana Junge, Elsa Aller-Ego, Karl Klotz, Ines Bonowski, Ernst Alle</small>	3
4	Müller, Lisa D-Partei	<input type="radio"/>	<input type="radio"/>	D-Partei <small>Fred Mann, Alma Jederfrau, Berta Person, Kuno Mensch, Hans Jeder</small>	4
					5

Die Wahl ist geheim, damit niemand sieht, wen Sie wählen. Hinter einer Trennwand wählen Sie dann.



# Der Stimmzettel

Mit dem Stimmzettel wählen Sie Ihre Partei und die Person, die Ihnen am besten gefällt. .

Sie haben sogar 2 Stimmen:

- ❶ Eine Stimme für eine **Person**,
- ❷ eine Stimme für eine **Partei**.

Sie kreuzen die Person und die Partei an, die sich für Sie stark macht – das ist alles.

**Stimmzettel**  
für die Wahl zum Deutschen Bundestag im Wahlkreis 75 Berlin-Mitte  
am 23. Februar 2025

**Sie haben 2 Stimmen**

❶

hier 1 Stimme  
für die Wahl  
eines/einer Wahlkreisabgeordneten

❷

hier 1 Stimme  
für die Wahl  
einer Landesliste (Partei)  
- maßgebende Stimme für die Verteilung der  
Sitze insgesamt auf die einzelnen Parteien -

Erststimme		Zweitstimme	
1	Mustermann, Hans A-Partei	<input checked="" type="radio"/>	A-Partei <small>Olaf Jeder, Christian Mustermann, Maria Musterfrau, Karl Fülltext, Inge Frau</small>
2	Dr. Jederfrau, Petra B-Partei	<input type="radio"/>	B-Partei <small>Olga Jäcker, Peter Everybody, Mark Muster, Karl Lorem-Ipsum, Ingo Mann</small>
3	Normalverbraucher, Otto C-Partei	<input type="radio"/>	C-Partei <small>Jens Junge, Elsa Alter-Ego, Karl Kari, Ines Blindtext, Ernst Alle</small>
4	Müller, Lisa D-Partei	<input type="radio"/>	D-Partei <small>Fred Mann, Alma Jederfrau, Petra Person, Kuno Mensch, Hans Jeder</small>
			5



Sie brauchen nicht  
Ihren Namen anzugeben oder  
unterschreiben.

Falten Sie nun den Stimmzettel,  
gehen damit zur Wahlurne und  
stecken den Stimmzettel dann in den Schlitz.


**Das war's – Sie haben gewählt!**



## Wer hat die Wahl gewonnen?

Am selben Abend erfahren Sie,  
welche Partei gewonnen hat.

Vielleicht hat auch die Partei gewonnen,  
die Sie gewählt haben.



# Was tun, wenn Sie am Wahltag nicht wählen können?

Keine Sorge:

Sie können auch vor dem Wahltag wählen.

Vielleicht sind Sie krank, im Urlaub oder

können aus anderen Gründen nicht ins Wahllokal gehen.

Deshalb gibt es die **Briefwahl**:

Mit der Briefwahl

können Sie schon vorher wählen

– per Post oder im Wahlamt.

Sie bekommen den Stimmzettel

vorher zugeschickt.



Wählen können Sie bis zum Freitag vor dem Wahltag.

**So funktioniert die Briefwahl:**

Um den Stimmzettel zu bekommen,  
müssen Sie die Briefwahl beantragen.

Das geht mit dem Antrag

auf der Rückseite Ihrer Wahlbenachrichtigung.

Damit Sie den Stimmzettel erhalten,

müssen Sie die Briefwahl erst beantragen

– das geht mit dem Antrag,

der auf der Rückseite Ihrer Wahlbenachrichtigung steht

(→ Seite 20 ■)

Fragen Sie jemanden,

der Ihnen beim Ausfüllen des Antrags helfen kann.

# Wie beantragen Sie die Briefwahl?

**Wahlscheinantrag<sup>1)</sup>**

(Wahlscheinantrag bitte bei der Gemeindebehörde abgeben  
oder bei Postversand im frankierten Umschlag absenden)

Für amtliche  
Vermerke

An die  
Gemeindebehörde  
der Stadt Überall  
Allee 9  
00000 Überall

Wahlscheinantrag nur ausfüllen, unterschreiben  
und absenden, wenn Sie nicht in Ihrem Wahl-  
raum, sondern in einem anderen Wahlbezirk  
Ihres Wahlkreises oder durch Briefwahl wählen  
wollen.

**Antrag auf Erteilung eines Wahlscheines**  
für die Bundestagswahl am 23. Februar 2025

(Nachstehende Angaben bitte in Druckschrift)

Ich beantrage die Erteilung eines Wahlscheines – für

Familienname: Musterfrau .....

Vorname: Sabine .....

Geburtsdatum: 07.09.1970 .....

Wohnung: Straße 3, 00000 Überall .....

(Straße, Hausnummer, Postleitzahl, Ort)

Der Wahlschein mit den Briefwahlunterlagen <sup>2)</sup>

soll an meine obige Anschrift geschickt werden.

soll an mich an folgende Anschrift geschickt werden:

.....  
(Vor- und Familienname, Straße, Hausnummer, Postleitzahl, Ort, ggf. Staat)

wird abgeholt.

**Vollmacht**

Ich bevollmächtige zur Entgegennahme des Wahlscheins mit Briefwahlunterlagen Herrn/Frau

.....  
(Vor- und Familienname, Straße, Hausnummer, Postleitzahl, Ort)

Datum ..... (Unterschrift des Wahlberechtigten)

Mir ist bekannt, dass der Wahlschein mit den Briefwahlunterlagen durch die von mir benannte Person nur ab-  
geholt werden darf, wenn eine schriftliche Vollmacht vorliegt (die Eintragung der bevo-  
diesen Antrag genügt) und von der bevollmächtigten Person nicht mehr als vier Wah-  
werden. Die bevollmächtigte Person hat der Gemeindebehörde vor Empfangnahme d  
lich zu versichern, dass sie nicht mehr als vier Wahlberechtigte vertritt. Auf Verlangen h  
sen.


**Wichtig:  
Ihre Unterschrift!**

.....  
(Ort, Datum) ..... (Unterschrift des Wahlberechtigten)

.....  
ung des Bevollmächtigten  
.....  
berechtigten auszufü

Sie entscheiden,  
wie Sie mit der Briefwahl wählen möchten:

- 1 Sie erhalten den Stimmzettel per Post und schicken ihn ausgefüllt wieder per Post zurück oder



- 2 Sie gehen selbst ins Wahlamt und wählen persönlich.





# Wie wählen Sie mit der Briefwahl?

Die Briefwahl funktioniert genauso wie die Wahl im Wahllokal (→ Seite 14 ●):

Sie bekommen einen Stimmzettel, auf dem Sie wählen können.

Wenn Sie möchten, kann Ihnen jemand helfen.

Sie entscheiden, wen Sie wählen.

Sie haben 2 Stimmen:

- ❶ Eine Stimme für die Person,
- ❷ eine Stimme für die Partei.

Kreuzen Sie die Person und die Partei an, die Ihnen am besten gefällt.

**Das war's!**

Haben Sie Ihre zwei Kreuze gemacht?

Dann stecken Sie Ihren Stimmzettel in den **blauen** Wahlumschlag und kleben ihn zu.

**Stimmzettel**  
für die Wahl zum Deutschen Bundestag im Wahlkreis 75 Berlin-Mitte  
am 23. Februar 2025

**Sie haben 2 Stimmen**

❶ hier 1 Stimme für die Wahl eines/einer Wahlkreisabgeordneten


**Erststimme**

1	Mustermann, Hans A-Partei	<input checked="" type="radio"/>
2	Dr. Jederfrau, Petra B-Partei	<input type="radio"/>
3	Normalverbraucher, Otto C-Partei	<input type="radio"/>
4	Müller, Lisa D-Partei	<input type="radio"/>

❷ hier 1 Stimme für die Wahl einer Landesliste (Partei)  
- maßgebende Stimme für die Verteilung der Sitze insgesamt auf die einzelnen Parteien -

**Zweitstimme**

<input checked="" type="radio"/>	A-Partei Olaf Jäder, Christian Mustermann, Maria Musterfrau, Karl Fülltext, Inge Frau	1
<input type="radio"/>	B-Partei Olga Jäder, Peter Everybody, Mink Muster, Karl Lorenz-Saum, Inge Mann	2
<input type="radio"/>	C-Partei Jens Junge, Elise Alter-Egg, Karl Karl, Ines Blindtext, Ernst Alle	3
<input type="radio"/>	D-Partei Fred Mann, Alma Jederfrau, Petra Partein, Kuno Meinach, Hans Jeder	4



Bei der Briefwahl erhalten Sie zusätzlich einen Wahlschein.

Den Wahlschein müssen Sie unterschreiben.

**Wichtig: Ihre Unterschrift!**

2

X

1

Außerdem erhalten Sie einen roten Wahlumschlag **3** – in diesen roten Wahlumschlag stecken Sie zwei Dinge:

- 1 Den blauen Umschlag mit Ihrem Stimmzettel und
- 2 den Wahlschein mit Ihrer Unterschrift.

Verlorene Wahlscheine werden nicht ersetzt

**Wahlschein**  
für die Wahl zum 21. Deutschen Bundestag am 23. Februar 2025

Nur gültig für die persönliche Stimmabgabe oder für die Briefwahl im Wahlkreis 86

Frau/Herrn  
Musterfrau,  
Marlis  
Massowerstr. 7  
10315 Berlin

wohnhaft in <sup>2</sup>  
Straße, Hausnummer \_\_\_\_\_ Postleitzahl, Ort \_\_\_\_\_

**kann mit diesem Wahlschein an der Wahl teilnehmen, entweder**

1. gegen Abgabe des Wahlscheins und unter Vorlage eines mit einem Lichtbild versehenen amtlichen Ausweises durch Stimmabgabe in einem beliebigen Wahllokal im oben genannten Wahlkreis oder
2. durch Briefwahl.

**Wahlschein-Nr. 11/115A/14**

Briefwahlbezirk-Nr. 5A  
Wahlbezirk / Wahlverzeichnis-Nr. 11511 / 0219  
 <sup>1</sup> oder Wahlschein nach § 25 Abs. 2 BWO

geboren am 28.03.1956

1 Falls erforderlich vom Bezirkswahlamt ankreuzen  
2 Nur ausfüllen, wenn Versandanschrift nicht mit der Wohnung übereinstimmt

Siegel

Bezirksamt Lichtenberg Berlin,  
den 22.01.2025  
Im Auftrag

\_\_\_\_\_  
Unterschrift

**Achtung!**  
Bitte nachfolgende Erklärung vollständig ausfüllen und unterschreiben.  
Dann den Wahlschein in den roten Wahlbriefumschlag stecken.

**Versicherung an Eides statt zur Briefwahl** <sup>3</sup>

In Kenntnis der Strafbarkeit (§§ 156, 161 Strafgesetzbuch) der Abgabe einer unrichtigen oder unvollständigen Versicherung an Eides statt versichere ich gegenüber dem Bezirkswahlamt, dass ich den/die beigefügten Stimmzettel persönlich – als Hilfsperson <sup>3</sup> gemäß dem erklärten Willen der Wählerin/des Wählers – gekennzeichnet habe.

Unterschrift der Wählerin/des Wählers -- oder -- Unterschrift der Hilfsperson

Datum, Vor- und Familienname \_\_\_\_\_ Datum, Vor- und Familienname \_\_\_\_\_

**Weitere Angaben in Blockschrift:**

Vor- und Familienname \_\_\_\_\_

Straße, Hausnummer \_\_\_\_\_

Postleitzahl, Wohnort \_\_\_\_\_


3 Nichtzutreffendes streichen.

Wahlberechtigte, die des Lesens unkundig oder wegen einer Körperlichen Beeinträchtigung gehindert sind, den Stimmzettel zu kennzeichnen, können sich der Hilfe einer Person ihres Vertrauens bedienen. Die Hilfsperson muss das 16. Lebensjahr vollendet haben und hat die Versicherung an Eides statt zur Briefwahl zu unterzeichnen. Außerdem ist die Hilfsperson zur Geheimhaltung der Kenntnisse verpflichtet, die sie durch die Hilfestellung erlangt hat.




Den roten Umschlag  
werden Sie in einen Briefkasten stecken.

Eine Briefmarke ist nicht nötig.



Oder Sie stecken ihn  
in die Wahlurne im Wahlamt.




**Fertig – Sie haben mit der Briefwahl gewählt!**



# Wer hat die Wahl gewonnen?

Am Wahlabend erfahren Sie,  
welche Partei gewonnen hat.

Vielleicht ist es Ihre Partei.



# Wählen ist also ganz einfach.

Also:  
Machen Sie mit und  
wählen bei der nächsten Bundestags-Wahl.



**Denn auch Ihre Stimme zählt.**



## Mehr Infos

Mitglieder bekommen viele Infos vom SoVD.

Zum Beispiel:

- in der SoVD-Zeitung **Soziales im Blick**
- als E-Paper unter  
[www.sovd.de/e-paper](http://www.sovd.de/e-paper)

Auf der Internetseite des SoVD:

- [www.sovd.de](http://www.sovd.de)

Videos und Filme vom und über den SoVD:

- [www.youtube.com/user/SoVDTV](http://www.youtube.com/user/SoVDTV)

Der SoVD ist auch bei Social Media aktiv:

 Facebook

 YouTube

 Instagram

Außerdem macht der SoVD Veranstaltungen überall in Deutschland.



Und wir haben folgendes Info-Heft zu unseren Ideen:

- Sozialpolitisches Programm

Weitere Infos zur Wahl:  
[www.sovd.de/bundestagswahl2025](http://www.sovd.de/bundestagswahl2025)



**Jugend im  
Sozialverband Deutschland e. V.**

Stralauer Straße 63  
10179 Berlin  
Tel. 030 72 62 22-131  
Fax 030 72 62 22-311  
jugend@sovd.de  
www.sovd.de  
www.sovd.de/mitgliedsantrag

**Projektleitung**

Dr.<sup>in</sup> Simone Real, Kevin Pusch

**Verfasser\*innen**

der Erstauflage: Oliver Koch  
Überarbeitung: Dr.<sup>in</sup> Simone Real, Kevin Pusch

**Fotos**

© Matthias Herrndorff (S. 7)  
© Deutscher Bundestag, Marc-Steffen Unger (S. 8)

© Sozialverband Deutschland e. V. 2025